

WEB

体験/入会 お申し込みガイド

学研教室の「体験」「入会」はWEBでお申し込みいただけます。

このパンフレットでは、操作手順をステップごとに
わかりやすくご紹介しています。

操作も簡単!

お申し込みは簡単!

- STEP 1** WEBお申込みサイトへアクセスしアカウント(ID・PW)登録します。
- STEP 2** 登録したアカウントで「体験」か「入会」を選びお子様の情報や申し込む教室を入力し提出します。
- STEP 3** 登録したメールアドレスにお申し込み内容の確認通知が届きますので、チェックして送信します。



こちらの機器で、
お手続きいただけます。



スマートフォン
タブレット
PC (※)

お申込み
サイトへは
こちらから



教室コード

教室名

<https://ge-apply.gakken.jp/login/GC>

教室に直接お問い合わせ・お申し込みいただいた方

STEP 1

基本情報の登録とアカウント登録をします。




本ガイドの表紙にある二次元コードを読み取り、サイトにアクセス。「初めての方はこちらから新規登録」をクリック。



メールアドレスを入力し、「確認用メールを送信」をクリック。



学研教室から届くメールの文面に記載のワンタイムパスワードを確認。



ワンタイムパスワードを入力し「確認」をクリック。



ID・パスワード・保護者様氏名などの必須事項を入力。



入力が完了したら「確認画面へ」をクリック。

【入力時の注意事項】
ID: 半角英数字で入力してください。
パスワード: 半角の大文字・小文字の英字と数字で設定してください。
住所: 数字と記号は全角で入力してください。

【設定いただいたID・パスワードについて】
任意の英数字で設定してください。こちらで登録いただいたIDがGakkenIDとなり、今後はこちらのID・パスワードで各種サービスをご利用いただけます。



入力内容を確認したら「登録」をクリック。



以上でアカウントの登録は完了です。続いて「体験/入会お申込みページへ」をクリックし、申込手続きを進めます。

STEP 2

体験・入会のお申込みに必要な情報を入力します。




体験をお申込みの方は「体験のお申込み」を入会をお申込みの方は「入会のお申込み」をクリック。



体験または入会される「お子様の情報」「申込教室のコード」「参加のきっかけ」を入力。



お子様氏名等、必須項目の入力を「登録する」をクリック。



アンケート2項目を回答し「登録」をクリック。



アンケートを回答し「提出する」をクリック。

STEP 3

お申し込み内容を確認します。



教室指導者が必要事項を登録すると学研教室からメールが届きます。届いたメールに記載のURLをクリック。



内容を確認したら「申し込み内容を確認しました」をクリック。



お申し込み完了です!

体験後、入会される場合は、教室指導者にお申し出いただくと、STEP②の手順は省略され、STEP③の①～③の確認のみでお手続きが可能です。

学研教室ホームページからお問い合わせ・お申し込みいただいた方

STEP 1 アカウントの登録をします。



学研教室から届くメールに記載のURLをクリックし、初回ログイン画面を開きます。



①のメールに記載のID・パスワードを入力し、ログインをクリック。



GakkenID規約を確認し「規約に同意します」にチェックを付けて「登録」をクリック。



本パスワードの設定画面が開きます。任意のパスワードを設定し「登録」をクリック。

【パスワード設定時の注意事項】
パスワード:半角の大文字・小文字の英字と数字で設定してください。

STEP 2 体験・入会のお申し込みに必要な追加情報を入力します。



「お申込み一覧」をクリック。内容を確認し、「修正する」から未入力項目を入力してください。



学研教室HPで入力をいただいた項目以外に必要な項目を入力します。
※「未記入です」と赤字で表示されている項目は追加の入力が必要です。



③で入力した内容を確認し「登録する」をクリック。

保護者様のIDを一度も変更せず、またお子さま情報登録の際にPWを登録せずに入会申込された場合、保護者様・お子さまのID・パスワードを通知する圧着ハガキがご自宅に郵送されます。



④で入力した内容を確認し「提出する」をクリック。

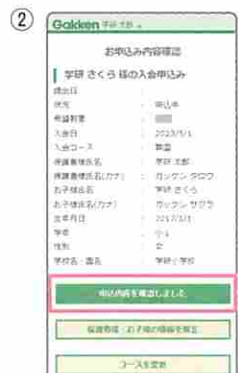


体験・入会のお申込みが完了しました。ご兄弟姉妹など他に体験・入会をお申込みになるお子様がいらっしゃる場合は「続けて別のお子様のお申込みに進む」をクリックし、同様に手続きをしてください。

STEP 3 お申し込み内容を確認します。



教室指導者が必要事項を追記すると学研教室からメールが届きます。届いたメールに記載のURLをクリック。



内容を確認し「確認しました」をクリック。



お申込み完了です!

体験後、入会される場合は、教室指導者にお申し出いただくと、STEP②の手順は省略され、STEP③の①～③の確認のみでお手続きが可能です。

※迷惑メール対策機能により、メールが正しく受信されないことがあります。「@gakken.co.jp」のドメインを受信できるように設定を行ってください。設定方法についてご不明の場合は、ご利用の通信会社窓口にお問合わせください。

基本情報変更の流れ

「基本情報変更」をクリック。

「変更」をクリック。

更新したい情報を変更し、「変更する」をクリック。

「提出する」をクリック。

変更箇所が赤字で表示される

基本情報の変更完了です。

メールアドレス変更の流れ

「基本情報変更」をクリック。

「変更」をクリック。

「メールアドレス変更」をクリック。

変更後のメールアドレスを入力し、「確認用メールを送信」をクリック。

届いたメール文面に記載のワンタイムパスワードを入力し、「確認」をクリック。

「提出する」をクリック。

メールアドレス変更完了です。

変更箇所が赤字で表示される

メールアドレスについて
 右記のメールアドレスではWEB申込システムをご利用いただけませんので、右記以外のメールアドレスをご登録ください。

- ①メールアドレスが以下に該当する
 - ・【@】アットマーク前に【.】ピリオドがある
 - ・【.】ピリオドが連続している
 - ・先頭に【.】ピリオドがある
- ②iPhoneの「メッセージ」アプリ(MMS)用のメールアドレス



ご利用いただけるサービスのご紹介

▶ ご登録いただきましたID/パスワードは、Gakken IDとして各種サービスがご利用いただけます！


学研教室会員のみに

英語デジタル教材



※教室で英語コースを学習されている会員の方限定

算数デジタル解説



国語デジタル解説



幼児デジタル問題



学研ライブラリ

【学研教室特典】
電子書籍閲覧サービス




欠席・遅刻連絡



マナミルきたよ (入退室通知)



マナミルチャンネル



今後、さらに便利なサービスを、順次ご提供していく予定です。ご利用開始時期になりましたら、改めてご案内を致しますので、楽しみにお待ちください！

【お問い合わせ】

学研教室サービスセンターへ

☎ 0120-880-130

受付：平日10時～17時