

Web

体験/入会 お申し込みガイド

学研教室の「体験」「入会」はWebでお申し込みいただけます。

このパンフレットでは、操作手順をステップごとに
わかりやすくご紹介しています。

操作も簡単!



お申し込みは簡単!

- STEP 1** Webお申し込みサイトへアクセスしアカウント(ID・PW)登録します。
- STEP 2** 登録したアカウントで「体験」か「入会」を選びお子様の情報や申し込む教室を入力し提出します。
- STEP 3** 登録したメールアドレスにお申し込み内容の確認通知が届きますので、チェックして送信します。



こちらの機器で、
お手続きいただけます。



スマートフォン
タブレット
PC (※)

お申込み
サイトへは
こちらから



教室コード

教室名

<https://gsignup.learningpark.jp/enrollment/login/GC>

※推奨環境>スマートフォン (iOS11以上 Safari / Android8.0以上 Chrome) / タブレット (iOS11以上 Safari / Android9.0以上 Chrome) / PC (Windows10 64bit Chrome) / ディスプレイ解像度は1280x768以上、タブレットは横表示。スマートフォンは縦表示をご利用ください。ブラウザは各OSの最新版をご利用いただき、Cookie、及び、JavaScriptの使用許可が必要です。

教室に直接お問い合わせ・ご来室いただいた方

STEP 1

はじめに基本情報を入力します。

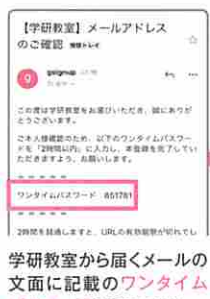
➤ メールアドレスを登録します。



「初めての方はこちらから新規登録」をクリック。



メールアドレスを入力し、「確認用メールを送信」をクリック。



学研教室から届くメールの文面に記載のワンタイムパスワードを使用します。
ドメイン設定されているお客様へのお願い

迷惑メール対策機能により、メールが正しく受信されないことがあります。次のドメインを受信できるように設定を行ってください。
「@learningpark.jp」
※設定方法についてご不明の場合は、ご利用の通信会社窓口等へお問合せください。




ワンタイムパスワードを入力し、「確認」をクリック。

➤ 保護者様の情報を入力しアカウントを登録します。



こちらで、ご登録いただいたIDが保護者用GakkenIDとなります。今後、こちらのIDとパスワードで各種サービスがご利用いただけます。

ID、パスワード、保護者様氏名等、必須項目を入力し、「確認画面へ」をクリック。



体験をご希望の方

STEP 2

「体験のお申込み」に必要な情報を入力します。



体験をご希望の方は「体験のお申込み」をクリック。



参加されるお子様の情報、希望教室等、情報を入力し「提出する」をクリック。

① お子様氏名等、必須項目を入力し「登録する」をクリック。

② 本パンフレット表紙に記載の教室コードを入力します。(例 27●●A△△)

③ アンケート2項目にご回答いただき「登録」をクリック。


体験をご希望の方

STEP 3

お申し込み内容を確認します。



学研教室からメールが届きますので、URLをクリック。



内容を確認したら、「申し込み内容を確認しました」をクリック。



お申し込み完了です!


STEP 1

はじめに基本情報を入力します。

お申し込みサイトへ。



1 指導者から届くメールに記載のURLにアクセスし、初回ログイン画面を開きます。



2 ①のメールに記載のIDとパスワードにてログインしてください。
※初回ログイン後、パスワードを更新して本登録をお願い致します。



内容を確認したら、「登録」をクリック。



STEP 2 の流れに沿って
体験お申し込みまたは入会お申し込みの
お手続きしてください。

以上でアカウントの登録は完了です。続いて「体職/入会お申込みページへ」をクリックし移動します。

入会をご希望の方

STEP 2

「入会のお申し込み」に必要な
情報を入力します。



入会をご希望の方は「入会のお申込み」をクリック。



入会されるお子様の情報、希望教室等、情報を入力します。



1 お子様氏名等、必須項目を入力し「登録する」をクリック。

こちらで、ご登録いただいたIDパスワードがお子様用Gakken IDとなります。今後、こちらのIDパスワードで各種サービスがご利用いただけます。

教室コード
XXXXXXXXXX

2 本パンフレット表紙に記載の教室コードを入力します。
(例 27●●A△△)



3 アンケート2項目にご回答いただき「登録」をクリック。

入会をご希望の方

STEP 3

お申し込み内容を
確認します。



全て入力したら個人情報保護規約を確認後✓を入れ、「提出する」をクリック。



学研教室からメールが届きますので、URLをクリック。



内容を確認したら、「申込内容を確認しました」をクリック。



お申し込み完了です!

基本情報変更の流れ

「基本情報変更」をクリック。

「変更」をクリック。

更新したい情報を変更し、「変更する」をクリック。

「更新する」をクリック。

「提出する」をクリック。

変更箇所が赤字で表示される

基本情報の変更完了です。

メールアドレス変更の流れ

「基本情報変更」をクリック。

「変更」をクリック。

「メールアドレス変更」をクリック。

変更後のメールアドレスを入力し、「確認用メールを送信」をクリック。

届いたメール文面に記載のワンタイムパスワードを入力し、「確認」をクリック。

「提出する」をクリック。

変更箇所が赤字で表示される

メールアドレス変更完了です。

ご利用いただけるサービスのご紹介

▶ ご登録いただきましたID/パスワードは、Gakken IDとして各種サービスがご利用いただけます！

学研教室会員のみに

英語デジタル教材



※教室で英語コースを学習されている会員の方限定

算数デジタル解説



国語デジタル解説



幼児デジタル問題



登録された皆様

学研モール
(学研のショッピングサイト)



2021年
2月～
スタート!


欠席・
遅刻連絡



マナミル
きたよ
(入退室通知)



マナミルチャンネル



今後、さらに便利なサービスを、順次ご提供していく予定です。ご利用開始時期になりましたら、改めてご案内を致しますので、楽しみにお待ちください!!

[お問い合わせ]

学研教室サービスセンターへ

☎ 0120-880130

受付: 平日10時～17時